

WIJKANALYSE
BEHOEFTEONDERZOEK OUDEREN
(periode juni-september 2008)

WELZIJN EN ZORG

IN

PLASWIJCK



Sandra Hol
Wijkconsulent Factor-G



Wijkanalyse Behoeftedonderzoek Ouderen welzijn en zorg in Plaswijck

Bevolkingsaantal;

In Gouda wonen in totaal 70.907 bewoners. Plaswijck is een wijk met 12.786 inwoners, waarvan er **5.418** ouder zijn dan 55+. Dat is meer dan 42% van het totaal. In Plaswijck is 9 % van allochtone afkomst.

1000 bewoners hebben de enquête vanaf mei tot juni 2008 ontvangen. 79 bewoners zijn persoonlijk geënuquëteerd. 22 bewoners hebben de enquête teruggestuurd. **60 straten** zijn bezocht in de volgende buurten: Hoef- en Veldbuurt, Zomenbuurt, Hoevenbuurt, Lusten, Burgen- en Steinenbuurt en Water- en Grassenbuurt

De wijkconsulent heeft ook nog gesprekken over de enquête gevoerd, met:

- * 2 leden van het wijkteam
- * Wijkconsulent
- * Taalles docent
- * Bezoekers winkelcentrum
- * Bezoekers bibliotheek
- * Ex- wijkteamlid die activiteiten voor ouderen heeft georganiseerd
- * Per straat 2 adressen steekproefsgewijs bezocht. In heel Plaswijck zijn **35 straten**?? zijn bezocht.
- * Beheerder Lekkenburg
- * Beheerder Buurtstee

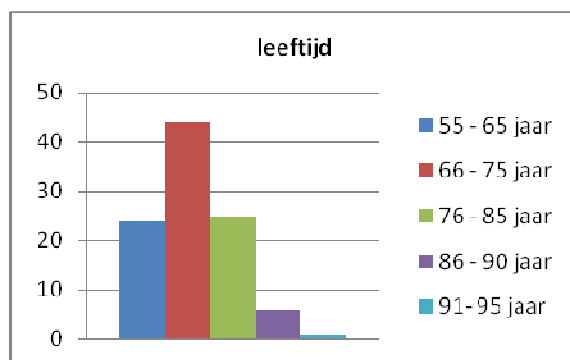
Aanwezige faciliteiten op het gebied van zorg en welzijn voor ouderen:

- * Buurthuis de Buurstee
- * Openbaar vervoer en buurtbus naar Reeuwijk
- * Lekkenburg seniorenflat
- * Activiteitencentrum 'De Rotonde'

Achtergrond informatie van de geïnterviewden:

leeftijd	Aantal	%
55 - 65 jaar	24	24
66 - 75 jaar	45	44
76 - 85 jaar	25	25
86 - 90 jaar	6	6
91- 95 jaar	1	1
Totaal	101	100

- * De meeste geïnterviewden wonen **22,5 jaar** in Plaswijck.
- * Van de 101 geïnterviewden waren er twee van Marokkaans, een van Turks, van een Surinaams en een van Indonesisch afkomst



1a. Kunt u uw winkels bereiken?

	Aantal	%
Geen probleem	95	94
Wel probleem	6	6

De problemen die 6 bewoners hebben aangegeven zijn

- moeite open
- ongelijke paden,
- rijden met scootmobiel door de winkelpaden

een bewoner mist de winkel van De Zeeman.

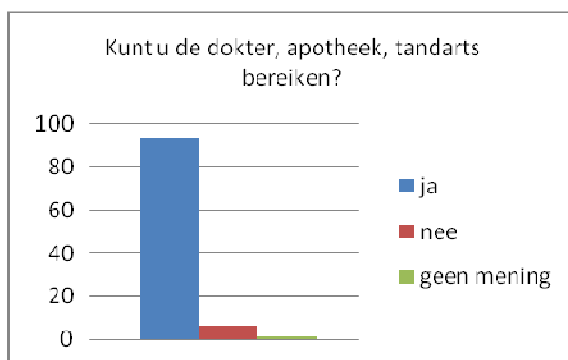


Samenvattend:

- 94% heeft geen moeite om de winkels te bereiken.

1b. Kunt u de dokter, apotheek, tandarts bereiken?

	Aantal	%
Ja	94	93
Nee	6	6
Geen mening	1	1



De problemen zijn	
geen energie om diensten te bereiken	3
moeite met trap dokter/ tandarts	2
moeite met bereiken apotheek	1

5 bewoners geven aan dat de diensten moeilijk per scootmobiel zijn te bereiken.

Andere diensten die genoemd zijn

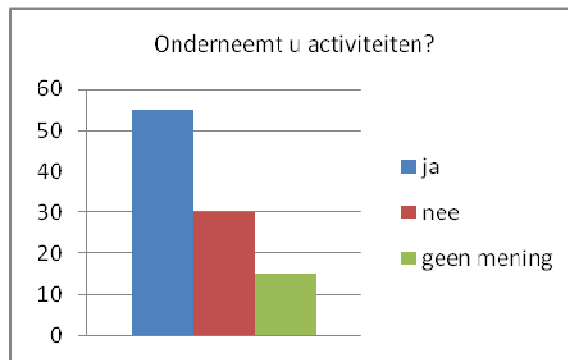
Bibliotheek	5
Kerk	4
De Buurtstee	3
Ziekenhuis	2
Fysiotherapie	2

Samenvattend:

➤ 93% heeft geen moeite om diensten zoals apotheek, dokter en tandarts te bereiken

2. Onderneemt u activiteiten?

	Aantal	%
Ja	56	55
Nee	30	30
geen mening	15	15



Soorten	Aantal
porten	10
vrijwilligerswerk o.a. wijkteamwerkzaamheden, De Rotonde, Gemiva, KBO, voor de kerk	9
kaarten	9
wandelen	7
werken	6
tuinieren	5
gaan naar het Buurthuis	5
schilderen	3
lezen	3
handwerken	3
fietsen	3
computer(les)	3
zwemmen	2
zingen	2
zeilen	2
muziekspelen	2
groepsvakanties	2
golf	2
bingo of rummikub in Lekkenburg	2
volksdansen	1
vissen	1
punch,	1
preventieteam	1

mannenkoor 'Goude liederen'	1
lezingen	1
klussen	1
kleinkinderen	1
houtbewerking	1
film overzetten	1
elke dag reizen	1
camper	1
boek schrijven	1
biljart	1
bewoner doet het huishouden, vrouw werkt	1

* Meerdere antwoorden waren mogelijk

Samenvattend:

- 55% van de bewoners onderneemt activiteiten en 29 niet

3. Zijn deze activiteiten in uw omgeving te organiseren?

	Aantal	%
Ja	61	60
Nee*	8	8
geen mening	26	32



Redenen om nee in te vullen	
gebrek aan fatsoenlijk orkest op niveau	
mist tennisbaan	2
bewoner heeft last van een wachtlijst om te kunnen tennissen	1
bewoner mist een terras buiten om koffie te drinken	1

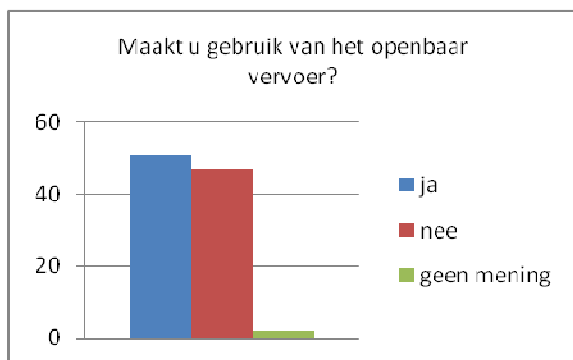
Samenvattend:

- 60% heeft activiteiten die in zijn omgeving te doen zijn.
- 8 % mist allerlei activiteiten in zijn omgeving

4. Maakt u gebruik van het openbaar vervoer?

	Aantal	%
Ja*	52	51
Nee	47	47
Geen mening	2	2

* Van degene die ja hebben ingevuld maken er 1 gebruik van de Valys, 5 gebruik van de Hopper en een van de trein



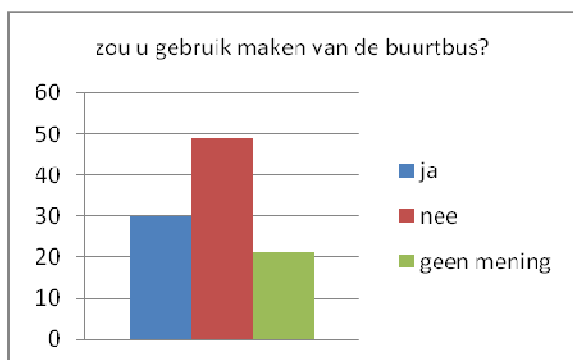
Redenen om nee in te vullen	
met de fiets	11
Met de auto	14
lopen	2
kinderen rijden	2
fysiek niet in staat	
Met scootmobiel	4
Geen OV in de buurt	3
Mag niet met de rollator in de bus	1
Kan niet met de rolstoel in de bus	1
Slechte aansluiting naar Goverwelle (het duurt te lang)	1
Gaat niet met de OV vanwege slechte informatie op het internet	1

Samenvattend:

- 51 % maakt gebruik van het Openbaar vervoer.
- 47 % maakt geen gebruik van het Openbaar Vervoer

5. Als er een buurtbus zou komen, waarmee u winkels kunt bereiken en waar u met elkaar ook andere uitstapjes kunt doen, zoals een kerstmarkt, museum bezoeken. Zou u daar gebruik van willen maken?

	Aantal	%
Ja	30	30
Nee	50	49
Geen mening	19	21



Redenen om nee in te vullen	
Worden gebracht door de kinderen	3
hebben een bus of Hopper in de buurt die naar de stad rijdt	4
Met de fiets	2
Met scootmobiel	2
Eigen vervoer	1
Geen energie	1
Houden niet van groepjes	1
Rolstoelgebonden	1

Samenvattend:

- 30% zou hiervan gebruik willen maken.

6. Welke bestemming zou de buurtbus minstens moeten bereiken?

bestemmingen	
Stad/ centrum- de markt- terras	8
Centraal station	4
ziekenhuis	3
grote cirkel om Plaswijck heen	3
van winkelcentrum naar winkelcentrum b.v. Bloemendaal-Goverwelle	3
Goverwelle	2
Rotterdam- Boskoop- Schoonhoven- Moordrecht	2
gemeentehuis	2
dokter	1
bioscoop	1
heel Gouda	1
Antwerpseweg	1
Korte Akkeren	1

* Meerdere antwoorden waren mogelijk

72 bewoners hebben geen mening

7. Zou u met een andere bewoner in contact willen komen om samen wat te ondernemen. (denk hierbij aan koffie bij elkaar drinken, samen weggaan)

	Aantal	%
ja	44	43
nee	42	42
geen mening	15	15



Samenvattend:

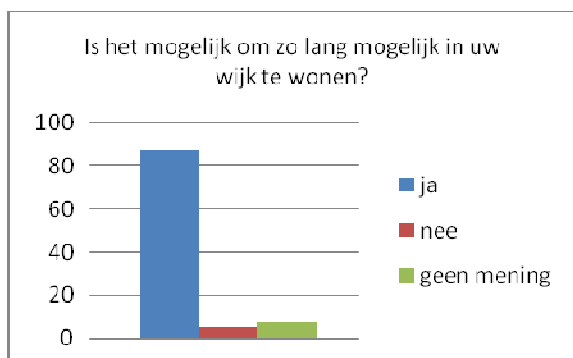
- 43% wil met een ander bewoner in contact komen om samen wat te ondernemen

8a. Er vanuit gaande dat u zo lang mogelijk in uw wijk wilt wonen, is dit dan mogelijk in uw wijk?

	Aantal	%
Ja	88	87
Nee	5	5
Geen mening	8	8

Toelichting bij antwoord nee:

- mist een bejaardenhuis
- mist verzorging

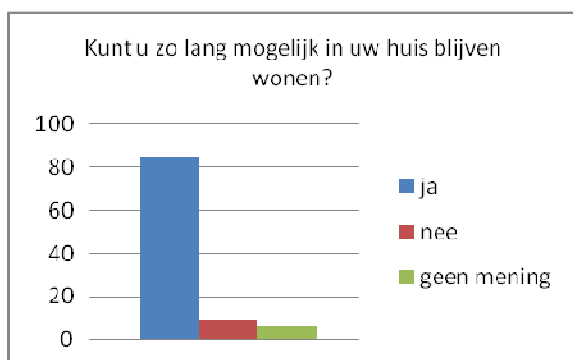


Samenvattend:

- 87% denkt dat bij het ouder worden mogelijk is om in de wijk te blijven wonen.

8b. Kunt u zo lang mogelijk in uw huis blijven wonen?

	Aantal	%
Ja	86	85
Nee	9	9
Geen mening	6	6



Redenen om nee in te vullen	
mist een gelijkvloerse woonruimte	9
geen verpleging	2
geen lift	3

* Meerdere antwoorden waren mogelijk

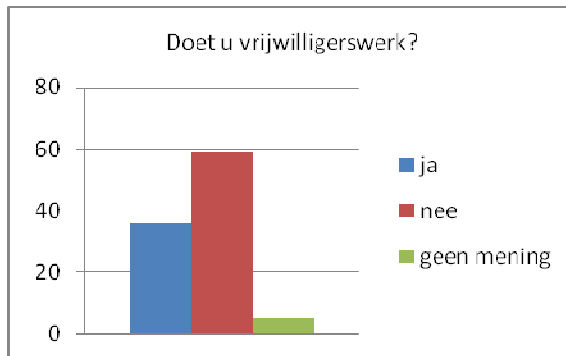
Samenvattend:

Wijkanalyse Behoeftte-onderzoek Ouderen welzijn en zorg in Plaswijck

- 85% van de bewoners denkt zo lang mogelijk zelfstandig thuis te kunnen wonen

9. Doet u vrijwilligerswerk?

	Aantal	%
Ja	37	37
Nee	59	58
Geen mening	5	5



Soort vrijwilligerswerk zijn o.a.	
Collecteren	
Rode Kruis	
voorzitter van een tennisclub	
werkzaamheden bij Factor-G	
oppassen kleinkinderen,	
bestuursfunctie K.B.O.	
zorgbelang	
bij wateractiviteiten helpen	
natuur en milieules geven	
de kerk	
zorgen	

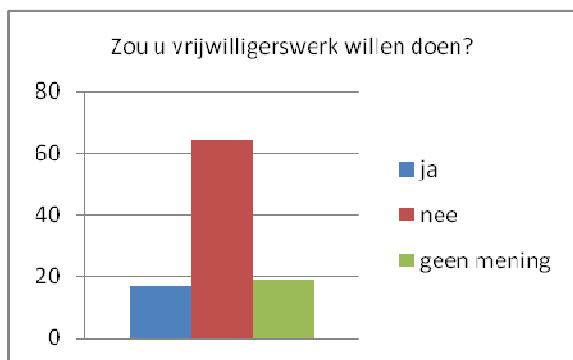
Redenen om nee in te vullen	
te oud	
niet meer	
Werken nog	

Samenvattend:

- 37% doet vrijwilligerswerk

10. Zou u vrijwilligerswerk willen doen?

	Aantal	%
Ja	17	17
Nee	65	64
Geen mening	19	19



Soort vrijwilligerswerk	
begeleiding ouderen, spelletjes doen	3
wegbrengen naar de stad	2
helpen in verpleeghuis	1
zorg geven	
maatjesproject vrijwilliger	

*Als mensen al vrijwilligerswerk doen, dan zeggen ze meestal nee tegen vraag 10

Samenvattend:

- 17% van de bewoners wil vrijwilligerswerk doen

Ruimte voor opmerkingen, vragen?

2 x wil graag een kleinere woning	2
1x huis is te duur	1
1 x wil graag ontmoetingsactiviteiten met SGSH organiseren Ideeën zijn: fietstocht met anderen mensen advies geven over inkoop kleding ouderen verkopen hun eigen handwerkjes b.v. in het W.C.	1
Bibliotheek op maandagochtend open	1
Een terras in het winkelcentrum - een winkelcentrum hoort een sociale ontmoetingsruimte te hebben	2
Activiteiten in de Buurstee - films kijken - zondagmiddag, zoals kaarten, bingo, creatieve dingen	
meer activiteiten voor de groep van 12-16 jaar met name in vakanties	1
moeten het gevoel hebben dat ze geen aparte groep zijn, mist de gezellige sfeer	2
mist het land van herkomst	1
Het duurt soms 1½ uur voordat de Hopper komt. Met de Hopper naar de stad gaan lukt niet.	
Ouderen en Marokkaanse jongeren gaan niet samen. Ook Marokkaanse vrouwen maken na 22.30 uur teveel lawaai op straat	2
meer bekendheid aan Marokkaanse zondagmiddag geven	1
graag één W.C. in het Winkelcentrum	

Conclusie naar aanleiding van de antwoorden:

- 94% van de bewoners heeft geen moeite om de winkels te bereiken
- 93% heeft geen moeite om diensten zoals tandarts, dokter en apotheek te bereiken
- 30% onderneemt geen activiteiten
- 51% maakt gebruik van het Openbaar Vervoer
- 30% wil gebruik maken van een buurtbus

- 43% wil in contact met een ander bewoner komen om samen wat te ondernemen
- 87% van de bewoners denkt zo lang mogelijk in zijn/haar wijk te kunnen blijven wonen
- 85% denkt zo lang mogelijk zelfstandig thuis te kunnen wonen
- 36% doet vrijwilligerswerk
- 17% van de bewoners wil vrijwilligerswerk doen